

# Informe con datos al mes de **DICIEMBRE 2025**



## Fondo de Garantía de Depósitos Bancarios (FGDB)

El Sistema de Seguro de Depósitos (SSD) se financia con el Fondo de Garantía de Depósitos Bancarios (FGDB), que es un patrimonio de afectación independiente e inembargable. Este Fondo se nutre con los siguientes recursos: a) los aportes que realizan los bancos y cooperativas de intermediación financiera; b) la rentabilidad de las colocaciones que se realicen; c) el producido de préstamos o empréstitos; d) las utilidades líquidas de la Corporación; e) el capital preferente aportado por el Estado; f) las recuperaciones de los pagos con subrogación de la garantía en oportunidad de una liquidación; y g) los ingresos por multas y recargos.

Los aportes al Fondo comenzaron a recibirse en el mes de noviembre de 2005.

De acuerdo con la legislación vigente, el FGDB tiene un tope del 5% de los depósitos garantizados. En este momento, su cuantía asciende aproximadamente al 63% del tope, por lo que se encuentra aún en una etapa de construcción. Una vez llegado a ese límite, y mientras se mantenga dicho porcentaje, las instituciones comprendidas dejarían de aportar.

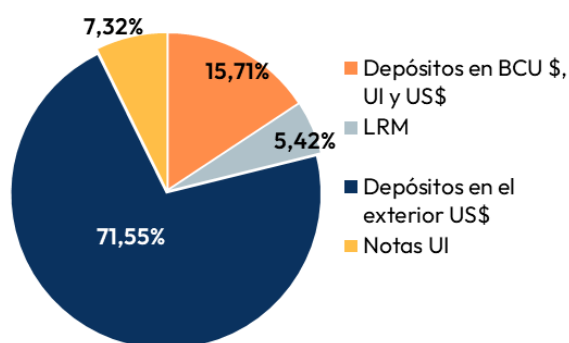
Dada la etapa de crecimiento en que se encuentra el Fondo y considerando sus cometidos, se ha priorizado la seguridad en sus colocaciones en lugar de la obtención de mayor rentabilidad. En tal sentido, las disponibilidades se colocan en depósitos a plazo fijo, de la siguiente manera: en unidades indexadas (UI) en el Banco Central del Uruguay (BCU), para la porción en moneda nacional, y en dólares USA (USD) en bancos de primera línea en el exterior, para la porción en moneda extranjera. Adicionalmente, para la porción en moneda nacional, se realizan colocaciones en letras de regulación monetaria (LRM) emitidas por el BCU, así como en Notas en unidades indexadas, instrumentos emitidos por el gobierno uruguayo.

### Datos relevantes a diciembre 2025

Saldo: 1,416 US\$ millones.

Su tope previsto (5% de los depósitos garantizados a la fecha): US\$ 2,237 millones.

#### Composición FGDB - Diciembre 25



# Cobertura de los depósitos en el SSD (millones)

Diciembre 2025

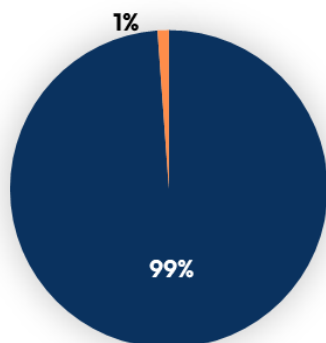
	Moneda nacional					Moneda extranjera			Total en USD		
	Depósitos Garantizados		Monto Cubierto		% Monto cubierto	Depósitos Garantizados	Monto Cubierto	% Monto cubierto	Depósitos Garantizados	Monto Cubierto	% Monto cubierto
	m/n	en USD*	m/n	en USD*							
dic-10	93.298	4.643	46.009	2.290	49,31%	13.523	2.001	14,80%	18.166	4.291	23,62%
dic-11	117.396	5.900	56.385	2.834	48,03%	15.242	2.088	13,70%	21.142	4.922	23,28%
dic-12	127.318	6.563	64.164	3.308	50,40%	17.194	2.237	13,01%	23.757	5.545	23,34%
dic-13	148.253	6.931	75.235	3.517	50,75%	19.104	2.353	12,32%	26.035	5.870	22,55%
dic-14	151.846	6.240	82.635	3.396	54,42%	21.102	2.495	11,82%	27.343	5.891	21,54%
dic-15	161.067	5.392	87.766	2.938	54,49%	22.699	2.604	11,47%	28.091	5.542	19,73%
dic-16	175.272	5.991	97.045	3.317	55,37%	22.051	4.272	19,37%	28.042	7.589	27,06%
dic-17	204.098	7.188	114.392	4.028	56,05%	20.877	4.204	20,14%	28.064	8.233	29,34%
dic-18	228.772	7.063	127.509	3.937	55,74%	20.995	4.267	20,32%	28.058	8.203	29,24%
dic-19	266.385	7.135	133.891	3.586	50,26%	22.370	4.477	20,01%	29.505	8.063	27,33%
dic-20	294.838	6.964	144.883	3.422	49,14%	25.221	4.782	18,96%	32.185	8.204	25,49%
dic-21	347.366	7.772	170.635	3.818	49,12%	28.902	5.009	17,33%	36.674	8.827	24,07%
dic-22	372.091	9.286	186.039	4.643	50,00%	28.978	5.182	17,88%	38.264	9.824	25,68%
dic-23	404.105	10.356	209.295	5.364	51,79%	28.580	5.255	18,39%	38.936	10.618	27,27%
dic-24	457.918	10.392	235.929	5.354	51,52%	29.673	5.381	18,14%	40.065	10.735	26,79%
mar-25	441.498	10.480	223.218	5.299	50,56%	31.810	5.410	17,01%	42.290	10.709	25,32%
jun-25	449.661	11.370	234.334	5.925	52,11%	32.879	5.509	16,75%	44.249	11.434	25,84%
sept-25	458.586	11.509	234.565	5.887	51,15%	33.422	5.516	16,50%	44.931	11.403	25,38%
<b>dic-25</b>	<b>488.284</b>	<b>12.507</b>	<b>256.232</b>	<b>6.563</b>	<b>52,48%</b>	<b>32.248</b>	<b>5.554</b>	<b>17,22%</b>	<b>44.755</b>	<b>12.117</b>	<b>27,07%</b>

\* Equivalente en dólares, cotización BCU

## Porcentaje de personas con depósitos en moneda nacional y moneda extranjera

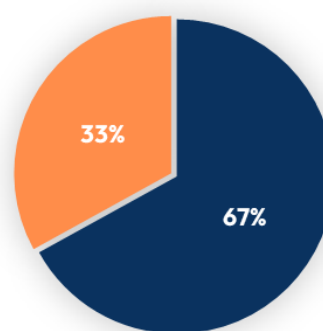
Diciembre 2025

Personas con depósitos menores a UI 250.000



■ <UI 250.000    ■ >UI 250.000

Personas con depósitos menores a US\$ 10.000



■ <US\$ 10.000    ■ >US\$ 10.000